

Instrucciones

para registrarse y publicar anuncios y mensajes en Francochilenos.com

1. Para publicar y responder anuncios o comentarios a los diversos artículos y *posts*, el sistema te pide que te registres.
2. Por ejemplo, si quieres publicar un anuncio en la sección "**Alojamiento - Logement**", luego de clicar en la mención **Poster un annonce - Enviar un anuncio** verás aparecer una página como ésta:



The screenshot shows the website's header with the logo 'FRANCOCHILENOS.COM' and a decorative graphic. Below the header, there is a navigation menu with categories: 'Alojamiento - Logement', 'Empleo - Emploi', 'Intercambios - Echanges', 'Servicios - Services', and 'Varios - Divers'. The main content area is titled 'Poster un message dans la rubrique - Enviar un mensaje en la sección Alojamiento - Logement'. It contains instructions in Spanish and French, a registration link, a link for forgotten passwords, and a login form with a 'Validar' button.

FRANCOCHILENOS.COM

Inicio - Accueil > La Mano en la Mano

Poster un message dans la rubrique - Enviar un mensaje en la sección

Alojamiento - Logement

Para participar en este foro, debes registrarte.
Gracias por indicar a continuación el identificador personal que se te ha enviado. Si no tienes identificador, inscríbete!

Pour participer à ce forum, vous devez vous enregistrer au préalable.
Merci d'indiquer ci-dessous l'identifiant personnel qui vous a été fourni. Si vous n'êtes pas enregistré, vous devez vous inscrire.

[inscribirse]
[¿contraseña olvidada?]

Login (identificante de conexión al sitio):

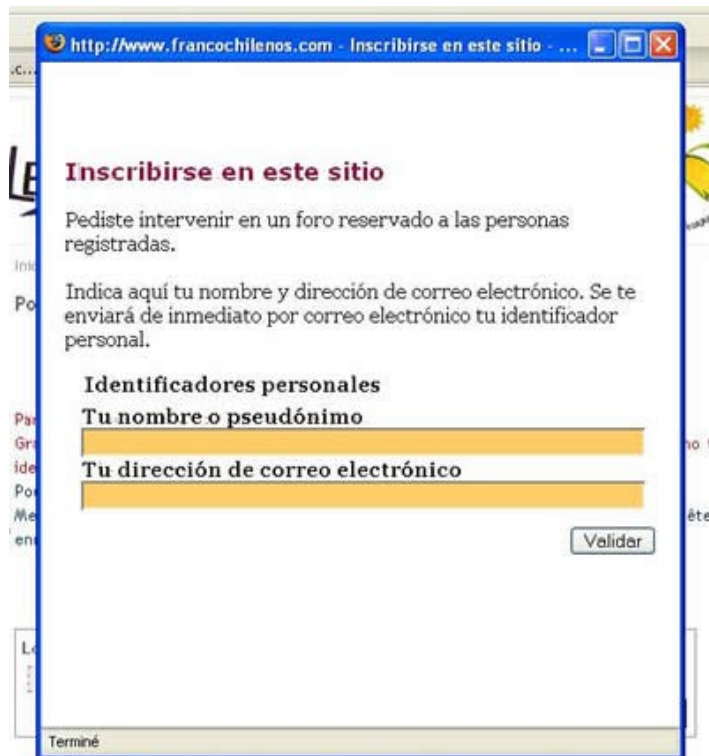
Validar

Recomendaciones:
Preocúpate de darle un **título explícito** a tu anuncio para facilitar la navegación a los otros visitantes. Por ejemplo el título "Arriendo departamento en París para el verano", es más preciso que "Arriendo departamento".

No olvides incluir en el texto de tu anuncio las informaciones necesarias para que las personas interesadas en contactarte puedan hacerlo y describe claramente las características y especificaciones de oferta o demanda...

3. **Si ya estás inscrito/a** ingresa simplemente tu nombre y tu contraseña y publica tu anuncio.

4. Si aun no estás inscrito/a haz click en "Inscribirse". Aparecerá entonces la ventana siguiente:

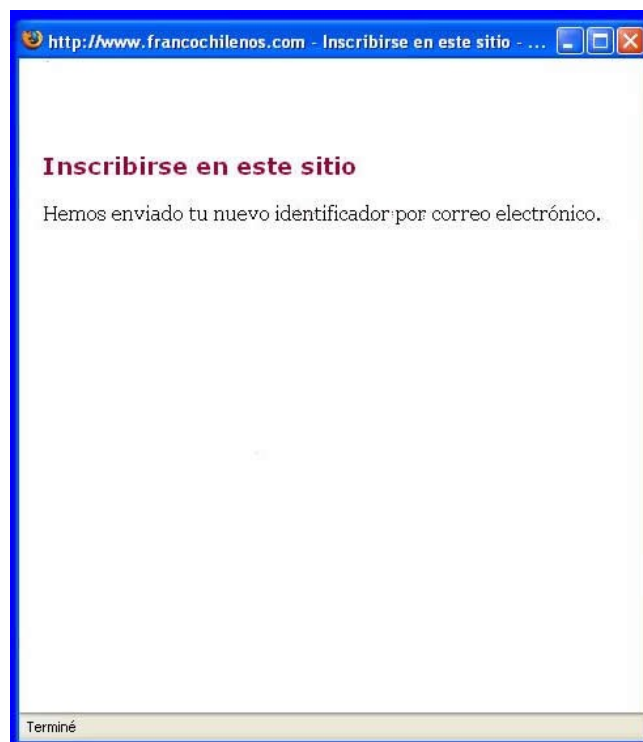


The screenshot shows a web browser window with the address bar displaying "http://www.francochilenos.com - Inscribirse en este sitio - ...". The main content area has the following text and form elements:

- Inscribirse en este sitio**
- Pediste intervenir en un foro reservado a las personas registradas.
- Indica aquí tu nombre y dirección de correo electrónico. Se te enviará de inmediato por correo electrónico tu identificador personal.
- Identificadores personales**
- Tu nombre o pseudónimo** (with a text input field)
- Tu dirección de correo electrónico** (with a text input field)
- A "Validar" button.

At the bottom left of the window, the text "Terminé" is visible.

5. Una vez que escribiste tus datos y cliqueaste en "Validar", aparecerá en la misma ventana el mensaje siguiente.



The screenshot shows the same web browser window after clicking "Validar". The main content area now displays:

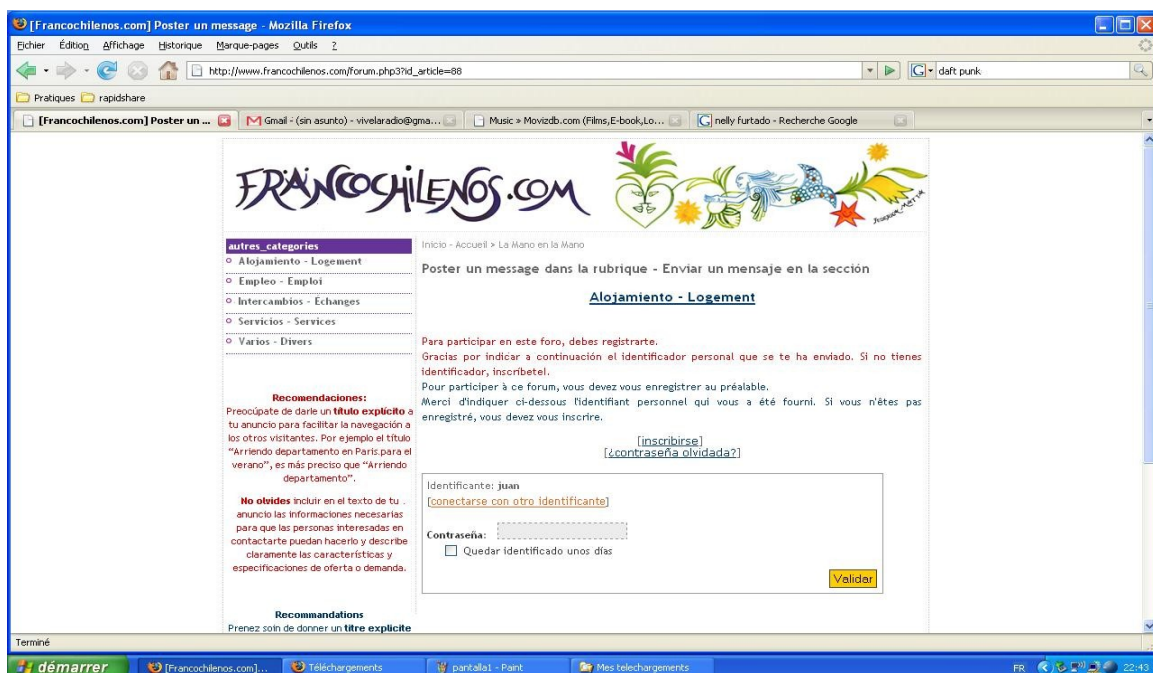
- Inscribirse en este sitio**
- Hemos enviado tu nuevo identificador por correo electrónico.

At the bottom left of the window, the text "Terminé" is visible.

- Cierra la ventana y consulta tu correo. Recibirás un mensaje como éste:



- Vuelve a la página de Francochilenos en que quieres publicar tu mensaje o anuncio, ingresa tu login, clickea en "Validar" y aparecerá entonces la pantalla siguiente...



- Ingresa la contraseña, valida y accederás a la página en que puedes escribir tu mensaje.

Cambio y/o recuperación de contraseña

Si la contraseña que te entrega el sistema te resulta difícil de memorizar, cámbiala simplemente haciendo click en **¿contraseña olvidada?** Sigue las instrucciones que recibas y ya está. Para recuperar tu contraseña... olvidada usa, obviamente, el mismo procedimiento. **¡Buena suerte!**